


## TipTest Duo Set





Phasenprüfer zur Schnellprüfung des L-Leiters an elektrischen Anschlüssen

Rev.0116



- **Zuverlässiger und schneller** Phasentest
- Bestimmt den **L-Leiter** von elektrischen Installationen
- Einsetzbar für Messungen an EU-Norm Steckdosen
- **Einfache und bewährte** Prüfhilfe
- **Kleine Bauform** mit bequemen Taschenclip, passend für die Hemdtasche und jede Werkzeugkiste
- Hochwertige, robuste Bauform mit **VDE GS geprüfem Design**
- Zwei Phasenprüfer in verschiedenen Längen



### TECHNISCHE DATEN

**SPANNUNGSBEREICH**  
150 - 250 V

**FREQUENZBEREICH**  
50 - 500 Hz

**ANZEIGE**  
Signalleuchte

**VERSCHMUTZUNGSGRAD** 2

**FEUCHTIGKEIT**  
max. 80% relative Luftfeuchte  
(nicht kondensierend)

**SCHUTZART** IP20

**LAGERTEMPERATUR** -10°C ... 70°C


**ARBEITSTEMPERATUR** -10°C ... 50°C

**ABMESSUNGEN** (B x H x T)  
kurzer Phasenprüfer: 16 x 140 x 18 mm  
langer Phasenprüfer: 18 x 190 x 18 mm

**GEWICHT**  
kurzer Phasenprüfer: 18 g  
langer Phasenprüfer: 29 g



Signalleuchte



Zwei Längen im Set



Taschenclip

ARTIKEL	ARTIKEL-NR	EAN-CODE	VE
TipTest Duo Set	083.009A	4 021563 695645	5



**TipTest Duo Set**  
– 2 Phasenprüfer

**Verpackungsgröße** (B x H x T)  
65 mm x 240 mm x 20 mm