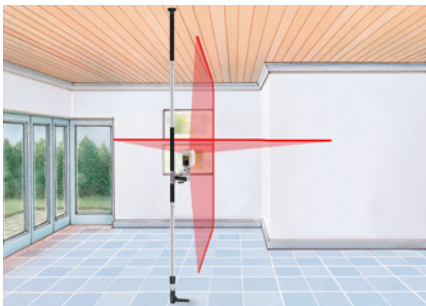
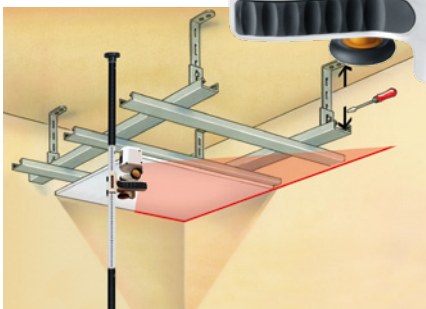


Kreuzlinien-Laser Set mit Teleskop-Stativ und Klemmhalterung

Rev.1115



Automatic Level



Ermöglicht schnelles Wechseln der Positionen

SmartCross-Laser

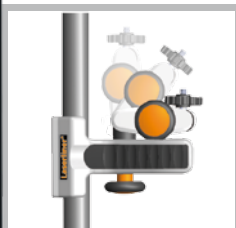
- Die **2 gut sichtbaren Laserlinien** eignen sich hervorragend zum Ausrichten von Fliesen, Ständerwerk, Fenster, Türen etc.
- **Automatic Level:** Automatische Ausrichtung durch magnetisch gedämpftes Pendelsystem.
- **Einzeln schaltbare** Laserlinien
- **Zusätzlicher Neigungsmodus** zum Ausrichten von Schrägen.
- **Out-Of-Level:** Durch optische Signale wird angezeigt, wenn sich das Gerät außerhalb des Nivellierbereichs befindet.
- **Transport Lock:** Eine Pendelarretierung schützt das Gerät beim Transport.
- **Einfache einheitliche Bedienung**

Teleskop-Stativ 270 cm

- Hochwertig aus **Aluminium**
- Ermöglicht **schnelles Wechseln** der Positionen: Ideal zum boden- und deckennahen Arbeiten.

FlexClamp

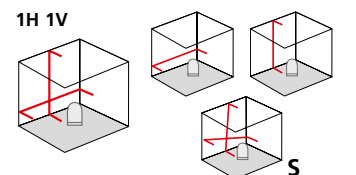
- **Einfach justierbare Klemmhalterung** für den optimalen Einsatz von Kreuzlinien-Lasern im Innenausbau
- Vielseitige Befestigungsmöglichkeiten **ohne Beschädigung von Oberflächen**
- **Einfaches Verstellen** von Höhe und Position des Messgerätes
- Geeignet für alle Lasermessgeräte mit 1/4"-Gewinde



Justierbar und vielseitig zu befestigen

TECHNISCHE DATEN

SELBSTNIVELLIERBEREICH ± 5°
GENAUIGKEIT ± 0,5 mm / m
ARBEITSBEREICH (von Raumhelligkeit abhängig) 10 m
LASERWELLENLÄNGE 650 nm
LASERKLASSE / AUSGANGS-LEISTUNG LINIENLASER 2 / < 1 mW
STROMVERSORGUNG 2 x 1,5V Alkalibatterien (Typ AA, LR6)
BETRIEBSDAUER 15 Stunden (Alkalibatterien)
BETRIEBSTEMPERATUR 0°C ... +40°C
LAGERTEMPERATUR -10°C ... +70°C
ABMESSUNGEN (B x H x T) 55 x 85 x 75 mm (SmartCross-Laser)
GEWICHT (komplettes Set) 2,3 kg



SmartCross-Laser Set 270 cm

- inklusive SmartCross-Laser + Batterien
- inklusive Teleskop-Stativ 270 cm + Transporttasche
- inklusive FlexClamp
- Verpackungsgröße** (B x H x T)
155 x 785 x 145 mm

ARTIKEL	ARTIKEL-NR	EAN-CODE	VE
SmartCross-Laser Set 270 cm	081.113A	4 021563 694846	2

